

Правила поведения на воде



В солнечную погоду
всегда надевай
головной убор

Купайся только там,
где рядом есть взрослые



Если не умеешь плавать,
пользуйся нарукавниками
или надувным кругом



Не ныряй и не плавай
в неизведанных местах
в грязной или
холодной воде

Не балуйся в воде,
не дерись и не мешай плавать
другим




Не пей из водоёмов

ОТКРЫТОЕ ОКНО – ОПАСНОСТЬ ДЛЯ РЕБЕНКА!

Для создания безопасной среды в квартире, где есть малыш, необходимо соблюдать следующие правила:

- 1 Открывая окна, убедитесь, что ребенок находится под присмотром
- 2 Никогда не оставляйте спящего ребенка одного в квартире
- 3 Не показывайте ребенку, как открывается окно
- 4 Не разрешайте ребенку выходить на балкон без сопровождения взрослых
- 5 Открывайте преимущественно форточки, пластиковые окна - открывайте вверх
- 6 Отодвиньте всю мебель от окон
- 7 Установите фиксаторы, блокираторы окон
- 8 Поставьте на подоконник цветы или предметы



Помните – у вашего ангела нет крыльев!



По печальной статистике чаще всего из окон выпадают дети в возрасте от года и до 5-6 лет

ПАМЯТКА ПО ПОЖАРНОЙ БЕЗОПАСНОСТИ



Пользуйся только исправными электроприборами!
Не оставляй их включенными без присмотра!



Не дотрагивайся до проводов и электроприборов мокрыми руками!



Не играй с розетками!



Уходя из дома, гаси свет и отключай электроприборы!

ТЕЛЕФОН
ПОЖАРНОЙ
СЛУЖБЫ

01

ЭКСТРЕННЫЙ ВЫЗОВ
СПЕЦИАЛЬНЫХ СЛУЖБ
С МОБИЛЬНОГО ТЕЛЕФОНА

112

ЕДИНЫЙ ТЕЛЕФОН
СЛУЖБЫ СПАСЕНИЯ

911



Не играй с огнем (спичками, зажигалками, свечами)!



Не пользуйся без взрослых горючими жидкостями (ацетоном, растворителем, бензином, керосином)!



Не оставляй включенную плиту без присмотра.
Не включай её без необходимости!



Не пользуйся без взрослых хлопушками, фейерверками, петардами, бенгальскими огнями!



БЕЗОПАСНОСТЬ НА ВОДЕ

ОБЩИЕ ПРАВИЛА БЕЗОПАСНОГО ПОВЕДЕНИЯ НА ВОДЕ




Купаться можно только в установленных местах.


КУПАТЬСЯ ЗАПРЕЩЕНО!



Не купайтесь в неизвестных и не предназначенных для этой цели водоёмах!



Не ныряйте в местах с неизвестным рельефом дна!



Не заплывайте за ограничительные знаки мест, отведённых для купания! Не подплывайте к большим судам, весельным лодкам, баржам.


ОКАЗАНИЕ ПОМОЩИ ТЕРпяЩИМ БЕДСТВИЕ НА ВОДЕ



Если при плавании свело ногу, то необходимо на секунду погрузиться с головой в воду и, распрямив ногу, сильно потянуть рукой ступню на себя за большой палец.



Если тонущий может ещё какое-то время самостоятельно оставаться на поверхности воды, достаточно бросить ему спасательный круг, за который он может держаться, пока к нему не подплывёт спасатель.



Если вы хороший пловец, такой способ транспортировки пострадавшего в воде наиболее приемлем.



Подплывать к тонущему следует осторожно. Брать утопающего безопаснее всего сзади под мышки и, поддерживая его лицо над водой, плыть к берегу.

ОПАСНОСТИ ЖЕЛЕЗНОДОРОЖНОГО ТРАНСПОРТА

Часто происходят аварии с железнодорожным транспортом. Взрываются или сходят с рельсов поезда.

А бывают случаи, когда люди переходят дорогу в неполюженном месте, и машинист

не успеваает
затормозить.



Мяч на рельсы укатился
И теперь раздавлен он.
Чтоб плохого не случилось,
НЕ ПОДЛАЗЬТЕ ПОД ВАГОН!





ПОЖАРНАЯ БЕЗОПАСНОСТЬ



ОРГАНИЗУЙ И ПОДДЕРЖИВАЙ ПРОТИВОПОЖАРНЫЙ РЕЖИМ НА ПРЕДПРИЯТИИ



ЗНАКИ ПОЖАРНОЙ БЕЗОПАСНОСТИ



ПРАВИЛЬНО ДЕЙСТВУЙ ПРИ ЛИКВИДАЦИИ ПОЖАРА

- Сообщить о пожаре по телефону
- Использовать переносные средства пожаротушения
- Закапировать дымы
- Встретить пожарное подразделение



ПЕРВИЧНЫЕ СРЕДСТВА ПОЖАРОТУШЕНИЯ

УГЛЕКИСЛОТНЫЕ ОГНЕТУШИТЕЛИ



ПРЕДНАЗНАЧЕНЫ для тушения загораний различных веществ и материалов, электроустановок под напряжением до 1000 В, двигателей внутреннего сгорания, горячих жидкостей. **ЗАПРЕЩАЕТСЯ** тушить материалы, горение которых происходит без доступа воздуха.

ПРИНЦИП ДЕЙСТВИЯ основан на вытеснении двуокиси углерода избыточным давлением. При открытии запорно-пускового устройства CO₂ из сифонной трубки попадает в раструб. CO₂ из сжатого состояния переходит в твердое (снежное) состояние. Температура росы (до -78С) понижается. Углекислота, попадая в горящее вещество, изолирует его от кислорода.

Характеристики	ou-2	ou-3	ou-4	ou-4	ou-6	ou-10	ou-20	ou-40	ou-80
Масса огнетушителя с зарядом	1,6	2,1	3,5	6,2	5,6	7	14	28	56
Масса огнетушителя без з.р.	6,2	7,5	13,5	14,3	20	30	50	100	200
Длина струи, м	3	2,8	3	3	3	3	3	5	5
Продолжительность действия, с	8	9	9	18	15	15	15	15	15
Отпускается по отдельности, шт/компл.	6,41	0,41	1,00	1,00	1,73	1,73	1,73	2,8	4,52



ВНУТРЕННИЙ ПОЖАРНЫЙ КРАН

Шкаф ПК закрыт на ключ и опломбирован.

ПК-3 при пожаре звонить 01

Требования к уходу и содержанию:
Высота шкафа - 2 веш в пол. Проверка в сутки воды - 1 раз в год.
Станок, ролик и кран должны быть постоянно смазаны.
Уровень воды в баке должен быть на уровне шкафа (1 раз в 6 мес).
Подготовка к работе: Снять крышку шкафа, вынуть бак, проверить уровень воды, включить кран.

Действия при пожаре:
1. Открыть ключом замок шкафа, снять пломбу.
2. Вынуть бак, проверить уровень воды.
3. Включить кран, направить струю на огонь.
4. После тушения вернуть бак на место, закрыть шкаф на ключ и опломбировать.

ПОЖАРНЫЙ ШИТ

ПРЕДНАЗНАЧЕН для тушения пожаров, вызванных электротехническими приборами, а также для тушения пожаров, вызванных жидкими горючими веществами, на территории предприятий, а также на территории жилищно-коммунальных учреждений, в квартирах многоэтажных домов, в местах скопления людей.

Устройство: Шит состоит из бака с водой, насоса, рукава, щита и ствола.

Использование: Шит используется для тушения пожаров в помещениях с электропроводкой. Для его использования необходимо иметь ключ и пломбу.

Уход и содержание: Шит должен быть постоянно в хорошем состоянии. Его необходимо проверять и обслуживать регулярно.

ПОРОШКОВЫЕ ОГНЕТУШИТЕЛИ

ПРЕДНАЗНАЧЕНЫ для тушения пожаров и загораний нефтепродуктов, ПКБ и ГЖ, растительных, твердых веществ, а также электроустановок под напряжением до 1000 В.

Устройство: Порошковый огнетушитель состоит из корпуса, ручки, рычага, пистолета и сопла.

Использование: Порошковый огнетушитель используется для тушения пожаров на территории предприятий, а также в бытовых условиях.

Уход и содержание: Порошковый огнетушитель должен быть постоянно в хорошем состоянии. Его необходимо проверять и обслуживать регулярно.

Марка огнетушителя	Масса без з.р., кг	Масса с з.р., кг	Длина струи, м	Продолжительность действия, с
ОП-10	1,6	2,1	3	8
ОП-20	3,5	4,2	3	10
ОП-30	6,2	7,5	3	12
ОП-50	13,5	14,3	3	15
ОП-100	20	30	3	15
ОП-150	30	50	3	15
ОП-200	50	100	3	15
ОП-300	100	200	3	15
ОП-400	200	400	3	15

ИСПОЛЬЗОВАТЬ ПОЖАРНОЕ ОБОРУДОВАНИЕ ДЛЯ НУЖД, НЕ СВЯЗАННЫХ С ПОЖАРОТУШЕНИЕМ, ЗАПРЕЩАЕТСЯ!

БЕЗОПАСНОСТЬ НА ВОДЕ В ЛЕТНЕЕ ВРЕМЯ

МЕРЫ БЕЗОПАСНОСТИ НА ВОДОЁМАХ



ПЕРЕД КУПАЛЬНЫМ СЕЗОНОМ ОБЯЗАТЕЛЬНО ПОСЕДИТЕ ВРАЧА!



НЕ ПЕРЕОХЛАЖДАЙТЕСЬ И НЕ ПЕРЕГРЕВАЙТЕСЬ! ПОСЛЕ ПРИЕМА ПИЩИ СДЕЛАЙТЕ ПЕРЕРЫВ 1,5-2 ЧАСА!



КУПАЙТЕСЬ ТОЛЬКО В РАЗРЕШЕННЫХ МЕСТАХ, НА БЛАГОУСТРОЕННЫХ ПЛЯЖАХ!



НЕ КУПАЙТЕСЬ В ШТОРМОВУЮ ПОГОДУ! БЕРЕГИТЕСЬ ВОЛН!



НЕ КУПАЙТЕСЬ У КРУТЫХ ОБРЫВИСТЫХ БЕРЕГОВ С СИЛЬНЫМ ТЕЧЕНИЕМ, В ЗАБОЛОЧЕННЫХ И ЗАРОСШИХ РАСТИТЕЛЬНОСТЬЮ МЕСТАХ!



НЕ ПОДПЛАВЬАЙТЕ К ПРОХОДЯЩИМ СУДАМ. НЕ ВЗБИРАЙТЕСЬ НА ТЕХНИЧЕСКИЕ ПРЕДУПРЕДИТЕЛЬНЫЕ ЗНАКИ!

КАК ВЕСТИ СЕБЯ НА ВОДЕ



НЕ СТОЙТЕ И НЕ ИГРАЙТЕ В ТЕХ МЕСТАХ, ОТКУДА МОЖНО СВАЛИТЬСЯ В ВОДУ!



НЕ НЫРЯЙТЕ В НЕЗНАКОМЫХ МЕСТАХ! НЕ ИЗВЕСТНО, ЧТО ТАМ МОЖЕТ ОКАЗАТЬСЯ НА ДНЕ!



НЕ ИСПОЛЬЗУЙТЕ ДЛЯ ПЛАВАНИЯ САМОДЕЛЬНЫЕ УСТРОЙСТВА! ОНИ МОГУТ НЕ ВЫДЕРЖАТЬ ВАШ ВЕС И ПЕРЕВЕРНУТЬСЯ!



НЕ ЗАПЛАВЬАЙТЕ ДАЛЕКО ОТ БЕРЕГА НА НАДУВНЫХ МАТРАСАХ И АВТОМОБИЛЬНЫХ КАМЕРАХ!

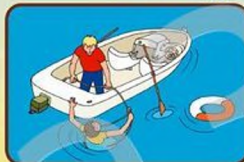


В ВОДЕ ИЗБЕГАЙТЕ ВЕРТИКАЛЬНОГО ПОЛОЖЕНИЯ. НЕ ХОДИТЕ ПО ИЛИСТОМУ И ЗАРОСШЕМУ ВОДОРОСЛЯМИ ДНУ.



НЕ БОРИТЕСЬ С СИЛЬНЫМ ТЕЧЕНИЕМ! ПЛАВЬАЙТЕ ПО ТЕЧЕНИЮ ПОСТЕПЕННО ПРИБЛИЖАЯСЬ К БЕРЕГУ!

ОКАЗАНИЕ ПОМОЩИ ПОСТРАДАВШИМ НА ВОДЕ



ИСПОЛЬЗУЙТЕ ДЛЯ СПАСЕНИЯ ЛЮБЫЕ ПОДАРУЧНЫЕ СРЕДСТВА!



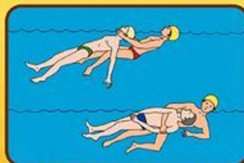
НЕ ОТПЛАВЬАЙТЕ ОТ ПЕРЕВЕРНУВШЕЙСЯ ЛОДКИ ДО ПРИБЫТИЯ ПОМОЩИ!



ПОДНИМАЙТЕ ТОНУЩЕГО ИЗ ВОДЫ ТОЛЬКО С КОРМОВОЙ ЧАСТИ СПАСАТЕЛЬНОГО СРЕДСТВА!



НЕ ОСТАВЛЯЙТЕ ПОПЫТОК ДОСТАТЬ УТОНУВШЕГО СО ДНЯ. ЭТО НУЖНО ДЕЛАТЬ 10 МИНУТ С МОМЕНТА ЕГО ПОГРУЖЕНИЯ.



НЕ ДАВАЙТЕ УТОПАЮЩЕМУ СХВАТИТЬ ВАС. ПРИ БУКСИРОВКЕ УТОПАЮЩЕГО СЛЕДИТЕ ЗА ТЕМ, ЧТОБЫ ЕГО ГОЛОВА ВСЕ ВРЕМЯ НАХОДИЛАСЬ НАД ВОДОЙ.



ДОСТАВ ПОСТРАДАВШЕГО НА БЕРЕГ ОЧИСТИТЕ ЕМУ ПОЛОСТЬ РТА И УДАЛИТЕ ВОДУ ИЗ ДЫХАТЕЛЬНЫХ ПУТЕЙ, ЛЕГКИХ И ЖЕЛУДКА.

ПРАВИЛА ПОЛЬЗОВАНИЯ ЛОДКАМИ И КАТЕРАМИ



НЕ ПЕРЕГРУЖАЙТЕ ЛОДКИ И КАТЕРА! НЕ ПОДСТАВЛЯЙТЕ БОРТ ЛОДКИ ВОЛНЕ!



НЕ МЕНЯЙТЕСЬ МЕСТАМИ ПРИ ДВИЖЕНИИ ЛОДОК И КАТЕРОВ! НЕ САДИТЕСЬ НА БОРТА И НЕ СТОЙТЕ НА СИДЕНЬЯХ!



НЕ ПРЫГАЙТЕ С БОРТОВ ЛОДОК И КАТЕРОВ! НЕ ПЫТАЙТЕСЬ УХВАТИТЬСЯ ЗА ТЕХНИЧЕСКИЕ СРЕДСТВА ОГРАЖДЕНИЯ, БУИ И ЗНАКИ!



НЕ ВЫХОДИТЕ НА СУДОВОЙ ХОД! НЕ ПОДПЛАВЬАЙТЕ К ПРОХОДЯЩИМ СУДАМ! НЕ ПЕРЕСЕКАЙТЕ КУРС ИДУЩИХ СУДОВ!



НЕ КАТАЙТЕСЬ НА ЛОДКАХ, КАТЕРАХ И ГИДРОЦИКЛАХ В МЕСТАХ МАССОВОГО КУПАНИЯ НАСЕЛЕНИЯ!



НОЧЬЮ НА КАТЕРАХ И ЛОДКАХ ОБЯЗАТЕЛЬНО ВКЛЮЧИТЕ БЕЛЫЙ ФОНАРЬ!

**ТОЛЬКО
ЗАКРЫТОЕ ОКНО
ЗАЩИЩАЕТ
ОТ ПАДЕНИЯ**

